

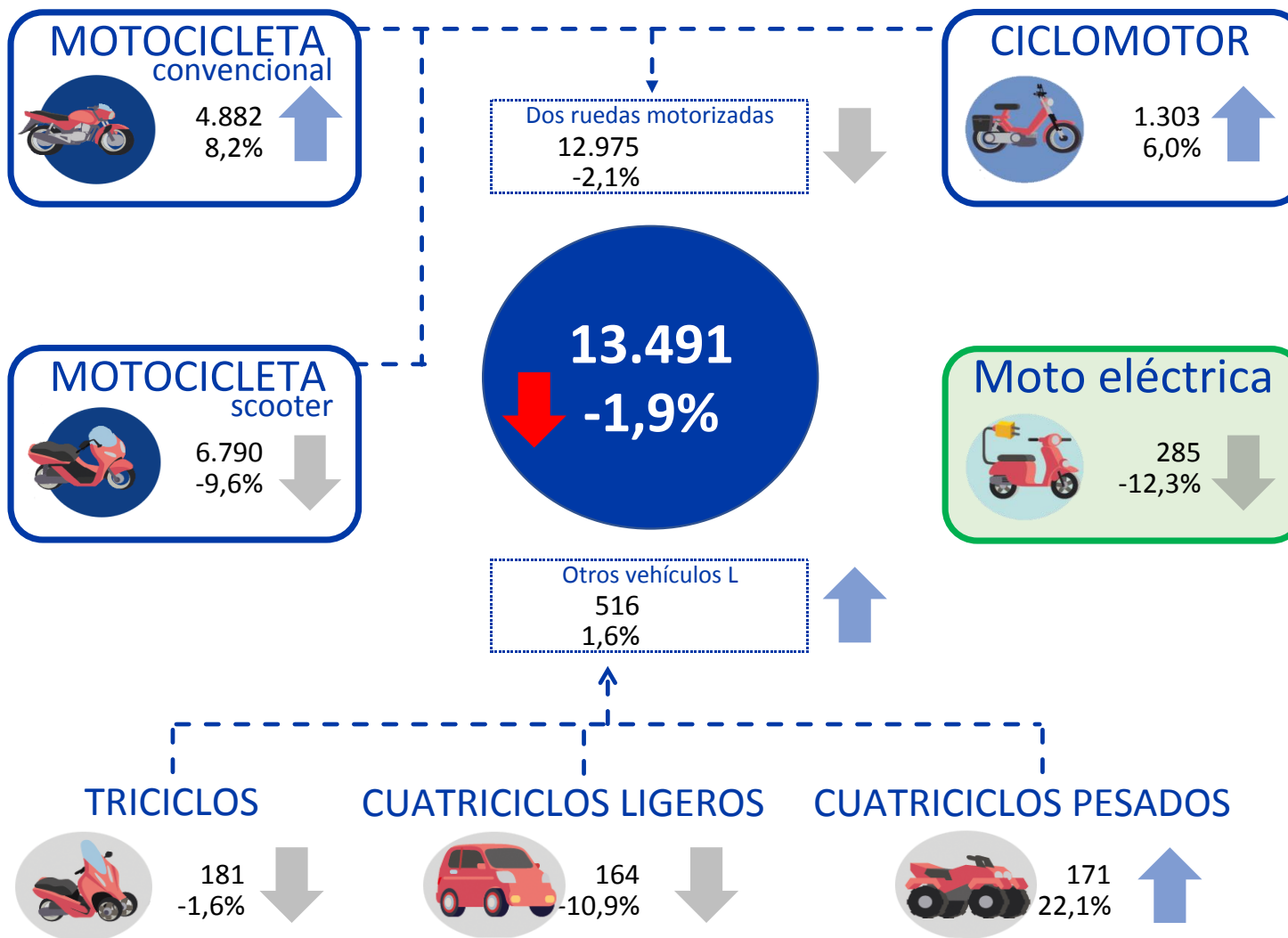
**RESUMEN ESTADÍSTICO
VEHÍCULOS NUEVOS
SECTOR DOS RUEDAS**

anesdor

ASOCIACIÓN NACIONAL DE EMPRESAS DEL SECTOR DE DOS RUEDAS

AGOSTO 2019

Datos de matriculación de la categoría L. Mes de AGOSTO



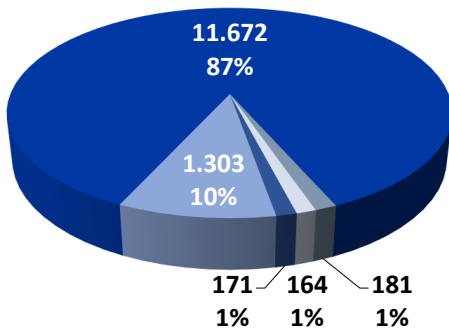
ÍNDICE

1. Resumen Sector dos ruedas
2. Motocicletas
3. Ciclomotores
4. Otros vehículos ligeros

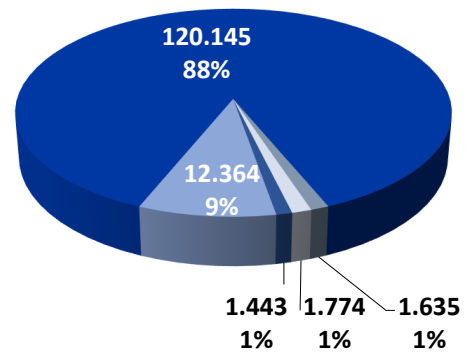
MATRICULACIONES VEHÍCULOS NUEVOS SECTOR DOS RUEDAS

Mercado	AGOSTO 2019	
	Uds. 2019	Variación
Ciclomotores	1.303	6,0%
Motocicletas	11.672	-2,9%
Triciclos	181	-1,6%
Cuatriciclos ligeros	164	-10,9%
Cuatriciclos pesados	171	22,1%
SECTOR DOS RUEDAS	13.491	-1,9%

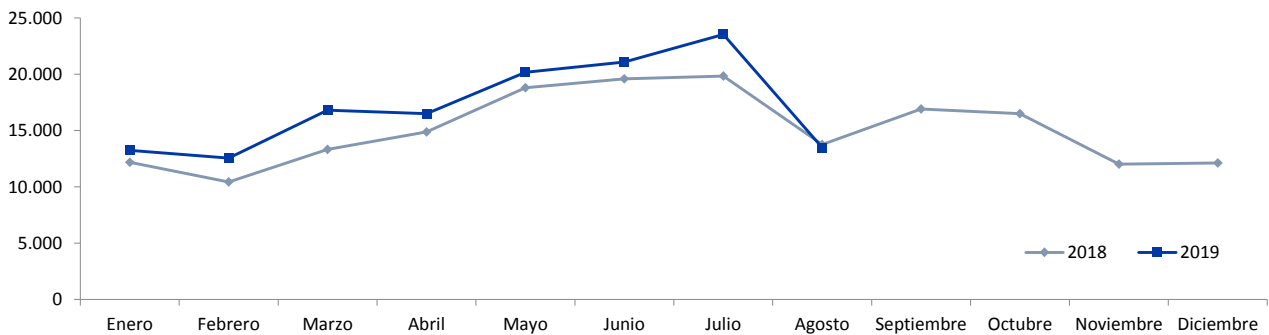
Mercado	ACUMULADO ANUAL	
	Uds. 2019	Variación
Ciclomotores	12.364	28,5%
Motocicletas	120.145	10,6%
Triciclos	1.635	2,6%
Cuatriciclos ligeros	1.774	0,7%
Cuatriciclos pesados	1.443	26,1%
SECTOR DOS RUEDAS	137.361	11,9%



- Ciclomotores
- Motocicletas
- Triciclos
- Cuatriciclos ligeros
- Cuatriciclos pesados

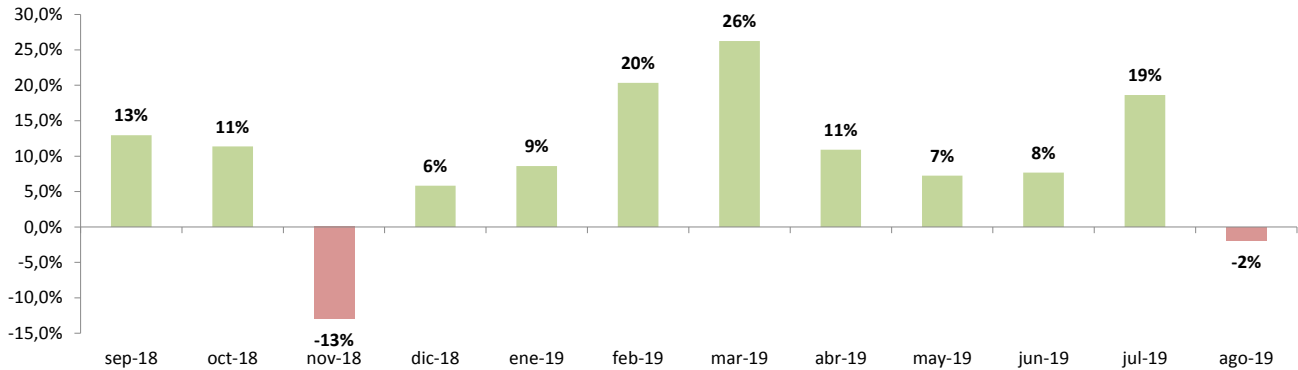


EVOLUCIÓN SECTOR DOS RUEDAS 2019 vs 2018



MATRICULACIONES VEHÍCULOS NUEVOS SECTOR DOS RUEDAS

EVOLUCIÓN CRECIMIENTO SECTOR DOS RUEDAS ÚLTIMOS 12 MESES



MATRICULACIONES COMUNIDAD AUTÓNOMA

	AGOSTO			ACUMULADO ANUAL		
	Uds. 2019	I.P.M.	Variación	Uds. 2019	I.P.M.	Variación
ANDALUCÍA	3.210	23,8%	2,1%	28.034	20,4%	12,1%
ARAGÓN	242	1,8%	1,7%	2.413	1,8%	9,7%
ASTURIAS	437	3,2%	29,3%	1.928	1,4%	21,1%
ISLAS BALEARES	748	5,5%	-4,0%	7.021	5,1%	1,3%
CANARIAS	684	5,1%	-6,3%	5.958	4,3%	10,8%
CANTABRIA	200	1,5%	5,8%	1.531	1,1%	25,6%
CASTILLA LA MANCHA	354	2,6%	16,8%	3.164	2,3%	16,4%
CASTILLA Y LEÓN	359	2,7%	-1,4%	3.442	2,5%	15,0%
CATALUÑA	2.705	20,1%	-5,6%	33.706	24,5%	5,5%
CEUTA Y MELILLA	97	0,7%	-4,9%	946	0,7%	14,5%
EXTREMADURA	219	1,6%	23,7%	1.783	1,3%	23,4%
GALICIA	544	4,0%	-2,2%	4.409	3,2%	16,6%
LA RIOJA	60	0,4%	15,4%	559	0,4%	15,0%
MADRID	1.364	10,1%	-8,4%	18.911	13,8%	22,1%
MURCIA	338	2,5%	-11,7%	3.667	2,7%	14,6%
NAVARRA	125	0,9%	-11,3%	1.118	0,8%	17,1%
PAÍS VASCO	423	3,1%	7,1%	4.609	3,4%	22,1%
COMUNIDAD VALENCIANA	1.382	10,2%	-8,7%	14.162	10,3%	10,3%

*I.P.M.: Índice de penetración del mercado

SECTOR DOS RUEDAS

- **CICLOMOTORES:** vehículo de dos o tres ruedas para el transporte de pasajeros o mercancías provisto de un motor de cilindrada no superior a 50 cm³ y con velocidad máxima por construcción no superior a 45 km/h



- **MOTOCICLETAS:** vehículo de dos ruedas o tres ruedas asimétricas respecto al eje medio longitudinal sin sidecar provisto de un motor de cilindrada superior a 50 cm³ y/o velocidad máxima de construcción superior a 45 km/h



- **OTROS VEHÍCULOS LIGEROS**

TRICICLOS: vehículo de tres ruedas simétricas para el transporte de pasajeros o mercancías provisto de un motor de cilindrada superior a 50 cm³ y/o velocidad máxima de construcción superior a 45 km/h



CUATRICICLOS LIGEROS: Vehículos de cuatro ruedas cuya masa en vacío sea inferior o igual a 350 kg, no incluida la masa de las baterías en el caso de los vehículos eléctricos, cuya velocidad máxima por construcción no sea superior a 45 km/h y con un motor de cilindrada inferior o igual a 50 cm³ para los motores de explosión de encendido por chispa (positiva), o inferior o igual a 500 cm³ para los demás motores de combustión interna, cuya potencia máxima neta sea inferior o igual a 6kw, y sus dimensiones máximas sean de 3.000 mm de largo y 1.500mm de ancho.



CUATRICICLOS PESADOS: vehículo de cuatro o más ruedas fabricado para usos muy concretos

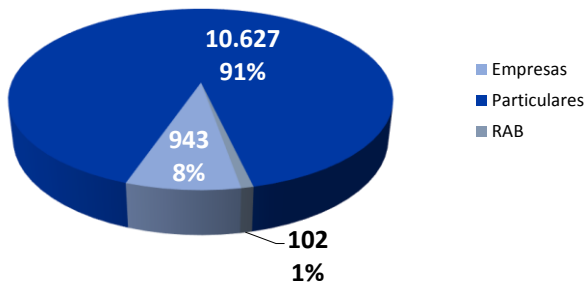


MATRICULACIONES VEHÍCULOS NUEVOS MOTOCICLETAS

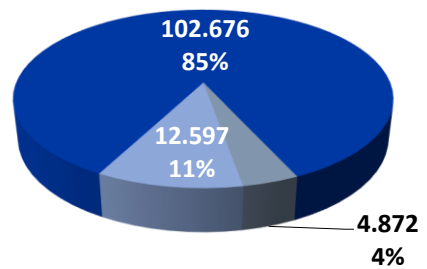
AGOSTO 2019		ACUMULADO ANUAL	
Uds. 2019	Variación	Uds. 2019	Variación
11.672	-2,9%	120.145	10,6%

VENTA POR CANALES

AGOSTO 2019



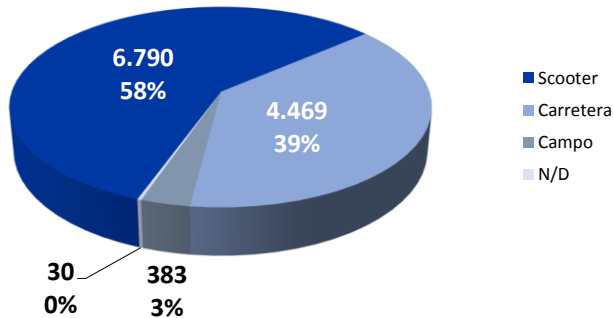
Ac. anual 2019



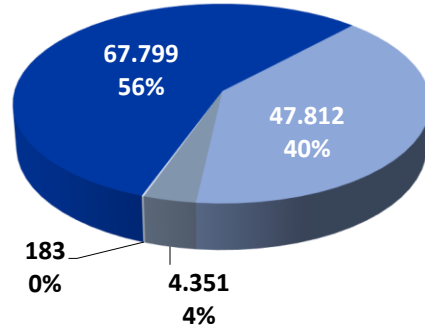
DETALLES POR SEGMENTO

TIPO DE USO

AGOSTO 2019

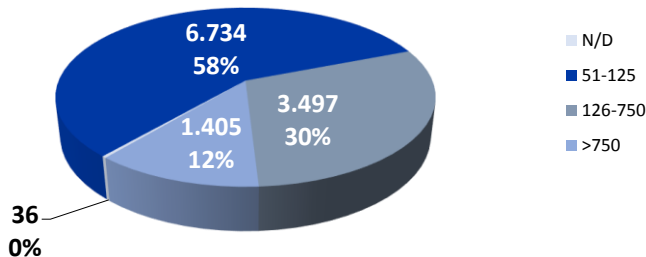


Ac. anual 2019

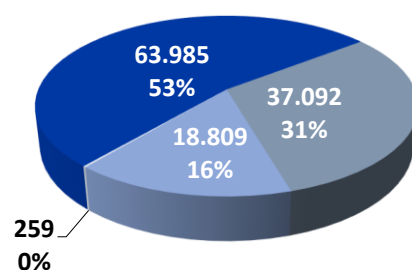


CILINDRADA

AGOSTO 2019



Ac. anual 2019



MATRICULACIONES VEHÍCULOS NUEVOS MOTOCICLETAS

DETALLES POR SEGMENTO

TIPO DE COMBUSTIBLE

	AGOSTO 2019			ACUMULADO ANUAL		
	Uds. 2019	I.P.M.	Variación	Uds. 2019	I.P.M.	Variación
Eléctrico	80	0,7%	-61,2%	3.284	2,7%	15,5%
Gasolina	11.577	99,2%	-2,0%	116.790	97,2%	10,5%
Sin identificar	15	0,1%		71	0,1%	

TOP 10 MARCAS

Marca	AGOSTO			ACUMULADO ANUAL			
	Uds. 2019	I.P.M.	Variación	Uds. 2019	Ranking	I.P.M.	Variación
1. HONDA	2.624	22,5%	-4,0%	25.402	1	21,1%	16,3%
2. YAMAHA	1.949	16,7%	-1,2%	17.600	2	14,6%	-0,6%
3. KYMCO	1.358	11,6%	-6,3%	12.525	3	10,4%	14,6%
4. PIAGGIO	849	7,3%	-0,5%	8.294	5	6,9%	5,4%
5. BMW	645	5,5%	12,6%	8.561	4	7,1%	22,7%
6. SYM	603	5,2%	-12,4%	5.946	7	4,9%	-0,5%
7. KAWASAKI	512	4,4%	13,0%	6.066	6	5,0%	16,9%
8. KTM	392	3,4%	17,4%	4.087	9	3,4%	10,7%
9. SUZUKI	366	3,1%	-14,5%	4.453	8	3,7%	14,4%
10. KEEWAY	246	2,1%	2,9%	1.952	12	1,6%	3,3%
OTRAS MARCAS	2.128	18,2%		25.259		21,0%	

TOP 10 MODELOS

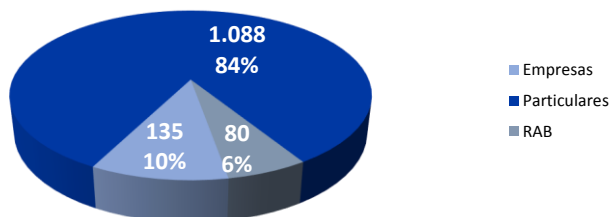
Marca	AGOSTO			ACUMULADO ANUAL			
	Uds. 2019	I.P.M.	Variación	Uds. 2019	Ranking	I.P.M.	Variación
1. HONDA PCX 125	619	5,3%	22,1%	4.795	1	4,0%	28,6%
2. KYMCO AGILITY CITY 125	550	4,7%	4,8%	4.476	2	3,7%	10,5%
3. YAMAHA NMAX 125	359	3,1%	-16,5%	3.324	4	2,8%	2,1%
4. HONDA SH 125I	352	3,0%	-25,3%	3.855	3	3,2%	-14,8%
5. PIAGGIO LIBERTY IGET ABS	331	2,8%	10,0%	2.971	5	2,5%	10,3%
6. YAMAHA X-MAX 125	305	2,6%	0,3%	2.843	7	2,4%	4,8%
7. SYM SYMPHONY 125	288	2,5%	-9,7%	2.970	6	2,5%	11,9%
8. HONDA FORZA 125	247	2,1%	-26,0%	2.343	9	2,0%	13,4%
9. KYMCO SUPER DINK 125	201	1,7%	-30,0%	2.102	11	1,7%	13,0%
10. YAMAHA MT 07	187	1,6%	14,7%	1.780	14	1,5%	-10,8%
10. YAMAHA X-MAX 300	187	1,6%	-11,0%	2.104	10	1,8%	-3,7%
OTROS MODELOS	8.046	68,9%		86.582		72,1%	

MATRICULACIONES VEHÍCULOS NUEVOS CICLOMOTORES

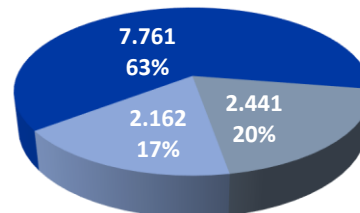
AGOSTO 2019		ACUMULADO ANUAL	
Uds. 2019	Variación	Uds. 2019	Variación
1.303	6,0%	12.364	28,5%

VENTA POR CANALES

AGOSTO



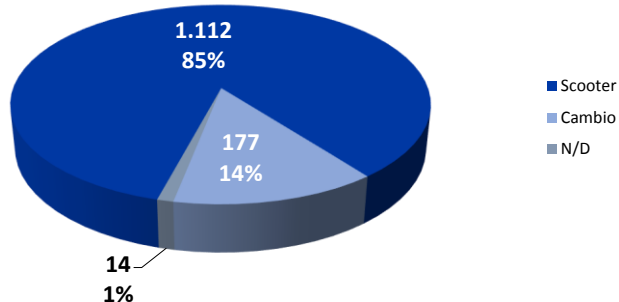
ACUMULADO ANUAL



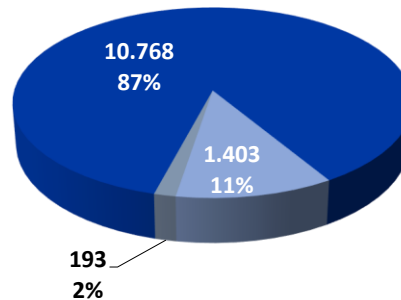
DETALLES POR SEGMENTO

TIPO DE SEGMENTO

AGOSTO



ACUMULADO ANUAL



MATRICULACIONES VEHÍCULOS NUEVOS CICLOMOTORES

DETALLES POR SEGMENTO

TIPO DE COMBUSTIBLE

	AGOSTO 2019			ACUMULADO ANUAL		
	Uds. 2019	I.P.M.	Variación	Uds. 2019	I.P.M.	Variación
Eléctrico	205	15,7%	72,3%	3.411	27,6%	107,7%
Gasolina	1.098	84,3%	-1,1%	8.953	72,4%	12,2%

TOP 10 MARCAS

Marca	AGOSTO			ACUMULADO ANUAL			
	Uds. 2019	I.P.M.	Variación	Uds. 2019	Ranking	I.P.M.	Variación
1. PIAGGIO	279	21,4%	-14,2%	3.080	1	24,9%	38,0%
2. PEUGEOT	269	20,6%	5,1%	1.891	2	15,3%	-0,9%
3. SYM	143	11,0%	12,6%	1.126	3	9,1%	29,0%
4. APRILIA	90	6,9%	25,0%	677	5	5,5%	131,8%
5. RIEJU	70	5,4%	-27,1%	628	6	5,1%	-12,3%
6. DERBI	69	5,3%	-15,9%	434	9	3,5%	-2,0%
7. KEEWAY	56	4,3%	43,6%	302	10	2,4%	7,1%
8. QUAZZAR	54	4,1%	1700,0%	66	20	0,5%	230,0%
9. YAMAHA	49	3,8%	4,3%	263	11	2,1%	-44,7%
10. MADEMOTO	45	3,5%	309,1%	259	12	2,1%	280,9%
OTRAS MARCAS	179	13,7%		3.638		29,4%	

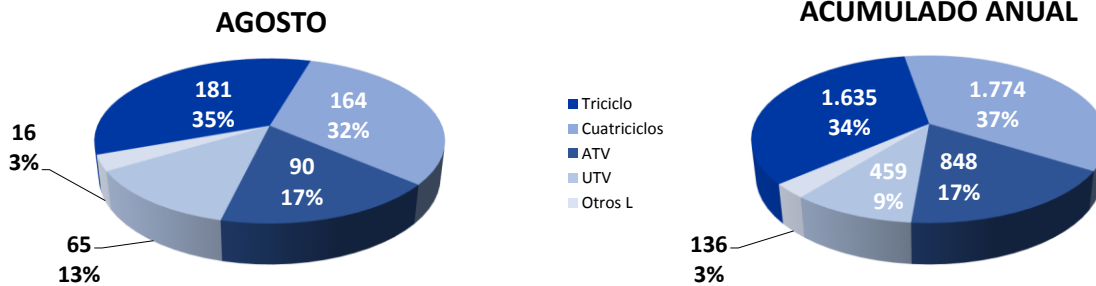
TOP 10 MODELOS

Marca	AGOSTO			ACUMULADO ANUAL			
	Uds. 2019	I.P.M.	Variación	Uds. 2019	Ranking	I.P.M.	Variación
1. PEUGEOT KISBEE 50 2T	124	9,5%		624	4	5,0%	447,4%
2. PEUGEOT TWEET 50	95	7,3%	-21,5%	931	3	7,5%	-6,1%
3. SYM SYMPHONY 50	65	5,0%	75,7%	452	10	3,7%	84,5%
4. PIAGGIO TYPHOON 50	59	4,5%	118,5%	552	5	4,5%	1871,4%
5. SYM JET 14-50	58	4,5%	-9,4%	521	6	4,2%	47,6%
6. QUAZZAR E-DIVINE	54	4,1%	1700,0%	66	36	0,5%	288,2%
7. RIEJU MRT 50	49	3,8%	-14,0%	456	8	3,7%	16,0%
8. PIAGGIO LIBERTY 50 IGET	48	3,7%	-52,0%	423	11	3,4%	-30,7%
9. DERBI SENDA X-RACE/X-TREME SM	46	3,5%	-20,7%	278	14	2,2%	3,3%
9. PIAGGIO LIBERTY 50 4T	46	3,5%	35,3%	995	2	8,0%	133,6%
OTROS MODELOS	659	50,6%		7.066		57,1%	

MATRICULACIONES VEHÍCULOS NUEVOS OTROS VEHÍCULOS LIGEROS

AGOSTO 2019			ACUMULADO ANUAL		
Uds. 2019	Variación		Uds. 2019	Variación	
181	-1,6%	Triciclos	1.635	2,6%	
164	-10,9%	Cuatriciclos ligeros	1.774	0,7%	
171	22,1%	Cuatriciclos pesados	1.443	26,1%	

TIPO DE USO



TRICICLOS

VENTA POR CANALES

AGOSTO 2019			ACUMULADO ANUAL		
Uds. 2019	Variación		Uds. 2019	Variación	
34	25,9%	Empresa	341	-14,1%	
143	-5,3%	Particulares	1.261	8,1%	
4	-33,3%	RAB	33	6,5%	

TIPO DE COMBUSTIBLE

AGOSTO 2019			ACUMULADO ANUAL		
Uds. 2019	Variación		Uds. 2019	Variación	
180	-0,6%	Gasolina	1.612	2,3%	
1	-66,7%	Eléctrico	23	21,1%	

TOP 3 MARCAS

Marca	AGOSTO			ACUMULADO ANUAL			
	Uds. 2019	I.P.M.	Variación	Uds. 2019	Ranking	I.P.M.	Variación
1. PIAGGIO	116	64,1%	-0,9%	1.001	1	61,2%	-8,8%
2. PEUGEOT	30	16,6%	-9,1%	294	2	18,0%	3,9%
3. QUADRO	23	12,7%	4,5%	186	3	11,4%	87,9%
OTRAS MARCAS	12	6,6%		154		9,4%	

TOP 3 MODELOS

Marca y Modelo	AGOSTO			ACUMULADO ANUAL			
	Uds. 2019	I.P.M.	Variación	Uds. 2019	Ranking	I.P.M.	Variación
1. PIAGGIO MP3 500 LT	64	35,4%	-20,0%	510	1	31,2%	-27,8%
2. PEUGEOT METROPOLIS ABS	30	16,6%	-6,3%	294	2	18,0%	5,4%
3. PIAGGIO MP3 300 LT	29	16,0%	383,3%	129	5	7,9%	8,4%
OTROS MODELOS	58	32,0%		702		42,9%	

MATRICULACIONES VEHÍCULOS NUEVOS OTROS VEHÍCULOS LIGEROS

CUATRICICLOS LIGEROS

VENTA POR CANALES

AGOSTO 2019			ACUMULADO ANUAL	
Uds. 2019	Variación		Uds. 2019	Variación
24	-35,1%	Empresa	273	-19,7%
140	-4,8%	Particulares	1.499	6,2%
0		RAB	2	-80,0%

TIPO DE COMBUSTIBLE

AGOSTO 2019			ACUMULADO ANUAL	
Uds. 2019	Variación		Uds. 2019	Variación
98	-3,9%	Gasolina	1.032	8,3%
56	-13,8%	Diésel	614	-0,5%
10	-41,2%	Eléctrico	128	-33,0%

TOP 3 MARCAS

Marca	AGOSTO			ACUMULADO ANUAL			
	Uds. 2019	I.P.M.	Variación	Uds. 2019	Ranking	I.P.M.	Variación
1. AIXAM	75	45,7%	-13,8%	826	1	46,6%	7,3%
2. MICROCAR	45	27,4%	2,3%	442	2	24,9%	5,0%
3. LIGIER	32	19,5%	-11,1%	375	3	21,1%	27,1%
OTRAS MARCAS	12	7,3%		131		7,4%	

TOP 3 MODELOS

Marca y Modelo	AGOSTO			ACUMULADO ANUAL			
	Uds. 2019	I.P.M.	Variación	Uds. 2019	Ranking	I.P.M.	Variación
1. AIXAM CROSSLINE	36	22,0%		360	2	20,3%	
2. LIGIER JS50 DCI	31	18,9%	-13,9%	374	1	21,1%	29,0%
3. MICROCAR MGO DCI	24	14,6%	-17,2%	232	3	13,1%	-22,4%
OTROS MODELOS	73	44,5%		808		45,5%	

MATRICULACIONES VEHÍCULOS NUEVOS OTROS VEHÍCULOS LIGEROS

CUATRICICLOS PESADOS

VENTA POR CANALES

AGOSTO 2019			ACUMULADO ANUAL	
Uds. 2019	Variación		Uds. 2019	Variación
57	78,1%	Empresa	482	31,7%
107	2,9%	Particulares	912	28,3%
7	75,0%	RAB	49	-26,9%

TIPO DE COMBUSTIBLE

AGOSTO 2019			ACUMULADO ANUAL	
Uds. 2019	Variación		Uds. 2019	Variación
8	60,0%	Diésel	70	438,5%
144	16,1%	Gasolina	1.232	17,9%
19	171,4%	Eléctrico	126	113,6%
0		N/D	15	

TOP 3 MARCAS

Marca	AGOSTO			ACUMULADO ANUAL			
	Uds. 2019	I.P.M.	Variación	Uds. 2019	Ranking	I.P.M.	Variación
1. CF MOTO	62	36,3%	40,9%	454	1	31,5%	41,0%
2. POLARIS	29	17,0%	3,6%	272	2	18,8%	11,5%
3. LINHAI	22	12,9%	175,0%	155	4	10,7%	150,0%
OTRAS MARCAS	58	33,9%		562		38,9%	

TOP 3 MODELOS

Marca y Modelo	AGOSTO			ACUMULADO ANUAL			
	Uds. 2019	I.P.M.	Variación	Uds. 2019	Ranking	I.P.M.	Variación
1. CF MOTO CF500-2	23	13,5%	-8,0%	198	1	13,7%	44,5%
2. CF MOTO CF625-6	14	8,2%		53	9	3,7%	
2. YAMAHA KODIAK 450 FWA	14	8,2%	55,6%	87	3	6,0%	135,1%
OTROS MODELOS	120	70,2%		1.105		76,6%	