RESUMEN ESTADÍSTICO VEHÍCULOS NUEVOS SECTOR DOS RUEDAS

anesdor

ASOCIACIÓN NACIONAL DE EMPRESAS DEL SECTOR DE DOS RUEDAS

AGOSTO 2020

anesdor
ASOCIACIÓN NACIONAL DE EMPRESAS DEL SECTOR DE DOS RUEDAS

Datos de matriculación de la categoría L. Mes de AGOSTO

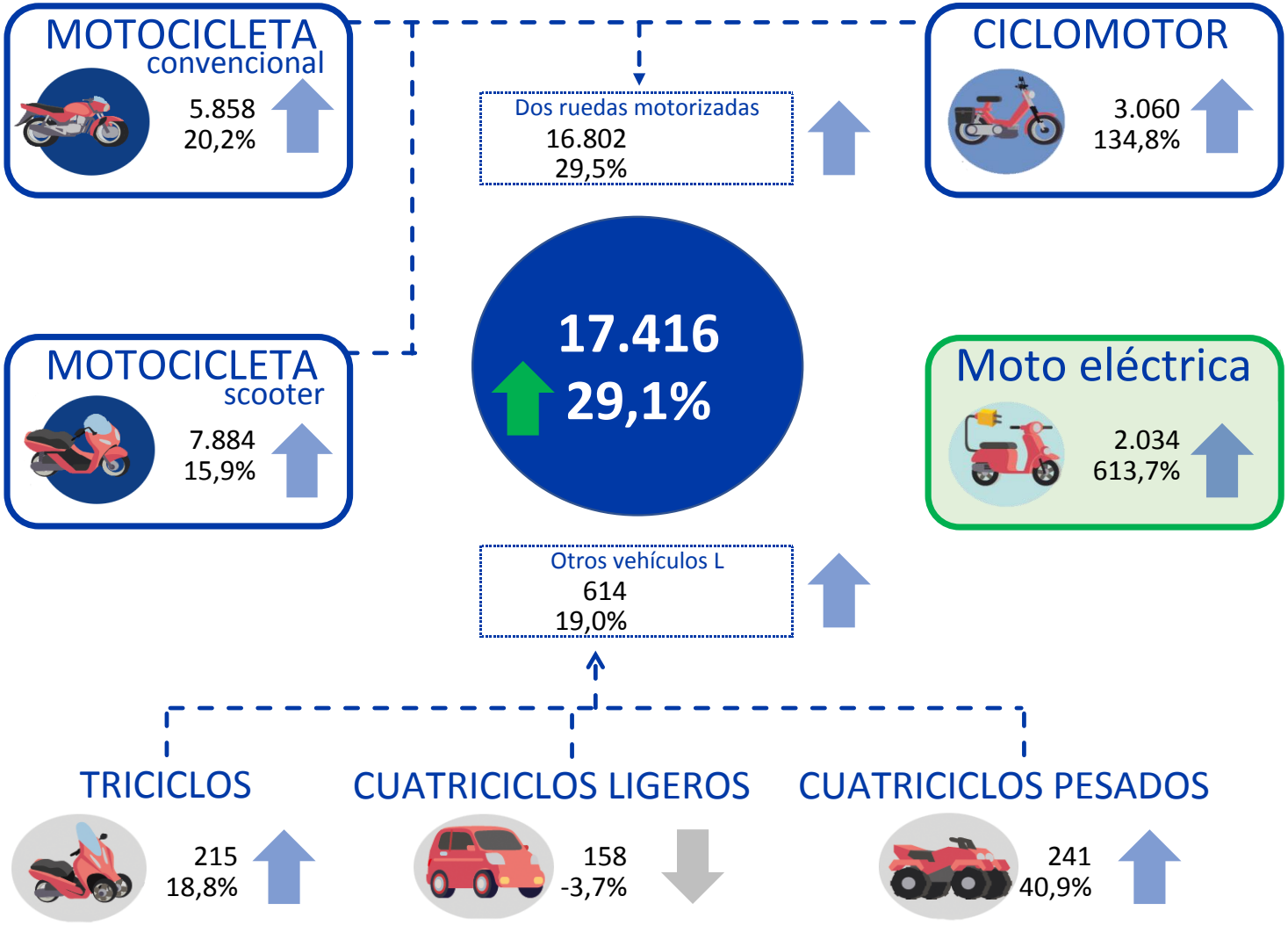

Fuente: MSI, proveedor oficial de información del mercado español para ANESDOR

ÍNDICE

1. Resumen Sector dos ruedas

2. Motocicletas

3. Ciclomotores

4. Otros vehículos ligeros

MATRICULACIONES VEHÍCULOS NUEVOS
SECTOR DOS RUEDAS

	AGOSTO 2020	
Mercado	Uds. 2020	Variación
Ciclomotores	3.060	134,8%
Motocicletas	**13.742**	**17,7%**
Triciclos	215	18,8%
Cuatriciclos ligeros	158	-3,7%
Cuatriciclos pesados	241	40,9%
SECTOR DOS RUEDAS	**17.416**	**29,1%**

	ACUMULADO ANUAL	
Mercado	Uds. 2020	Variación
Ciclomotores	13.875	12,2%
Motocicletas	**102.775**	**-14,8%**
Triciclos	1.563	-4,4%
Cuatriciclos ligeros	1.212	-31,7%
Cuatriciclos pesados	1.542	6,9%
SECTOR DOS RUEDAS	**120.967**	**-12,3%**

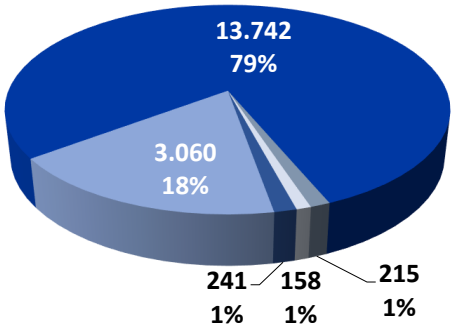

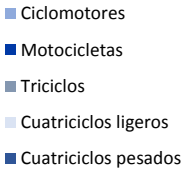

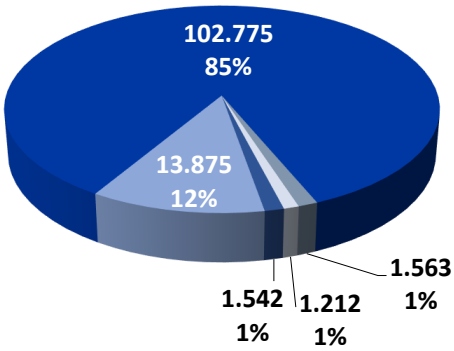

EVOLUCIÓN SECTOR DOS RUEDAS 2020 vs 2019

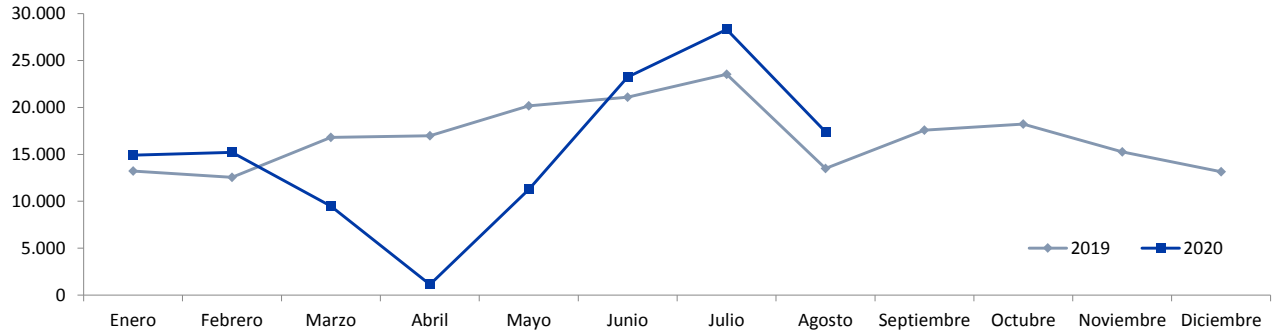

Fuente: MSI, proveedor oficial de información del mercado español para ANESDOR

anesdor
ASOCIACIÓN NACIONAL DE EMPRESAS DEL SECTOR DE DOS RUEDAS

MATRICULACIONES VEHÍCULOS NUEVOS
SECTOR DOS RUEDAS

EVOLUCIÓN CRECIMIENTO SECTOR DOS RUEDAS ÚLTIMOS 12 MESES

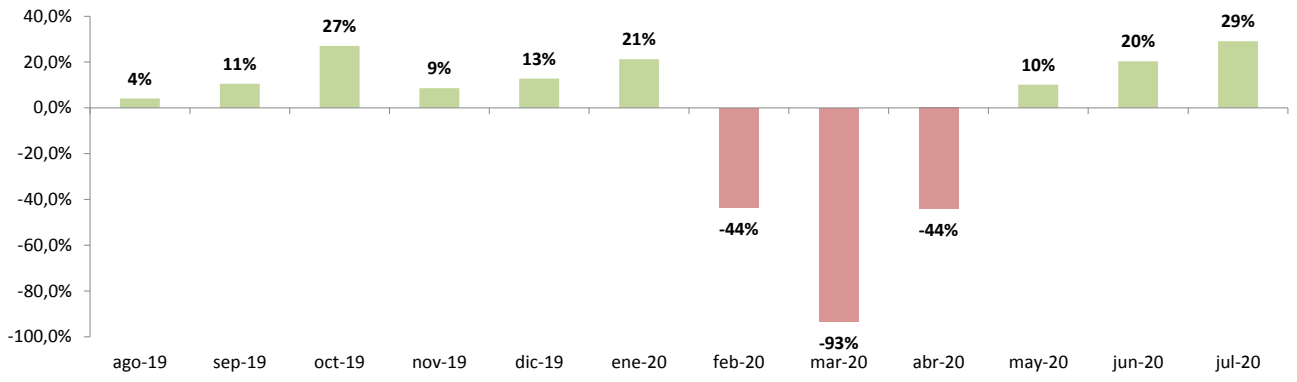

MATRICULACIONES COMUNIDAD AUTÓNOMA

	AGOSTO			ACUMULADO ANUAL		
	Uds. 2020	I.P.M.	Variación	Uds. 2020	I.P.M.	Variación
ANDALUCÍA	3.486	20,0%	8,6%	22.690	18,8%	-19,1%
ARAGÓN	295	1,7%	21,9%	2.163	1,8%	-10,4%
ASTURIAS	316	1,8%	-27,7%	1.743	1,4%	-9,6%
ISLAS BALEARES	649	3,7%	-13,2%	4.247	3,5%	-39,5%
CANARIAS	758	4,4%	10,7%	4.856	4,0%	-18,5%
CANTABRIA	285	1,6%	42,5%	1.469	1,2%	-4,0%
CASTILLA LA MANCHA	456	2,6%	28,8%	3.063	2,5%	-3,2%
CASTILLA Y LEÓN	478	2,7%	33,1%	3.138	2,6%	-8,8%
CATALUÑA	4.903	28,2%	81,3%	32.100	26,5%	-4,8%
CEUTA Y MELILLA	111	0,6%	14,4%	828	0,7%	-12,5%
EXTREMADURA	251	1,4%	14,6%	1.640	1,4%	-8,0%
GALICIA	697	4,0%	28,1%	4.180	3,5%	-5,2%
LA RIOJA	87	0,5%	45,0%	590	0,5%	5,5%
MADRID	1.684	9,7%	23,5%	17.742	14,7%	-8,6%
MURCIA	403	2,3%	19,2%	3.208	2,7%	-12,5%
NAVARRA	197	1,1%	57,6%	1.291	1,1%	15,5%
PAÍS VASCO	594	3,4%	40,4%	4.214	3,5%	-8,6%
COMUNIDAD VALENCIANA	1.766	10,1%	27,8%	11.805	9,8%	-16,6%

*I.P.M.: Índice de penetración del mercado

Fuente: MSI, proveedor oficial de información del mercado español para ANESDOR

SECTOR DOS RUEDAS

- **CICLOMOTORES**: vehículo de dos o tres ruedas para el transporte de pasajeros o mercancías provisto de un motor de cilindrada no superior a 50 cm^3 y con velocidad máxima por construcción no superior a 45 km/h

- **MOTOCICLETAS**: vehículo de dos ruedas o tres ruedas asimétricas respecto al eje medio longitudinal sin sidecar provisto de un motor de cilindrada superior a 50 cm^3 y/o velocidad máxima de construcción superior a 45 km/h

- OTROS VEHÍCULOS LIGEROS

  TRICICLOS: vehículo de tres ruedas simétricas para el transporte de pasajeros o mercancías provisto de un motor de cilindrada superior a 50 cm^3 y/o velocidad máxima de construcción superior a 45 km/h

  CUATRICICLOS LIGEROS: Vehículos de cuatro ruedas cuya masa en vacío sea inferior o igual a 350 kg, no incluida la masa de las baterías en el caso de los vehículos eléctricos, cuya velocidad máxima por construcción no sea superior a 45 km/h y con un motor de cilindrada inferior o igual a 50 cm3 para los motores de explosión de encendido por chispa (positiva), o inferior o igual a 500 cm3 para los demás motores de combustión interna, cuya potencia máxima neta sea inferior o igual a 6kw,y sus dimensiones máximas sean de 3.000 mm de largo y 1.500mm de ancho.

  CUATRICICLOS PESADOS: vehículo de cuatro o más ruedas fabricado para usos muy concretos

anesdor
ASOCIACIÓN NACIONAL DE EMPRESAS DEL SECTOR DE DOS RUEDAS

MATRICULACIONES VEHÍCULOS NUEVOS
MOTOCICLETAS

AGOSTO 2020		ACUMULADO ANUAL	
Uds. 2020	Variación	Uds. 2020	Variación
13.742	17,7%	102.775	-14,8%

VENTA POR CANALES

AGOSTO 2020

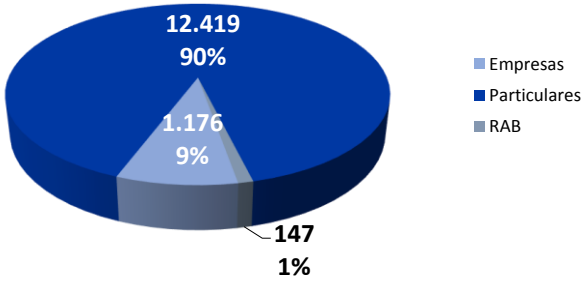

Ac. anual 2020

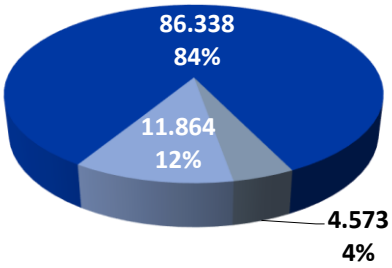

DETALLES POR SEGMENTO

TIPO DE USO

AGOSTO 2020

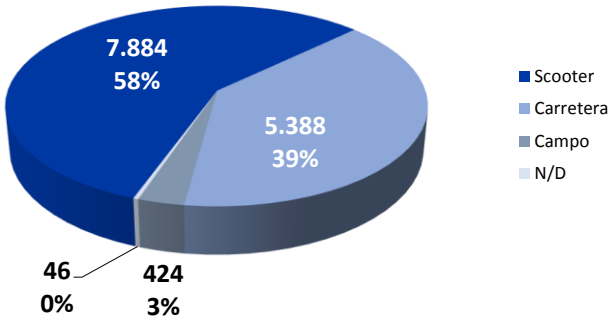

Ac. anual 2020

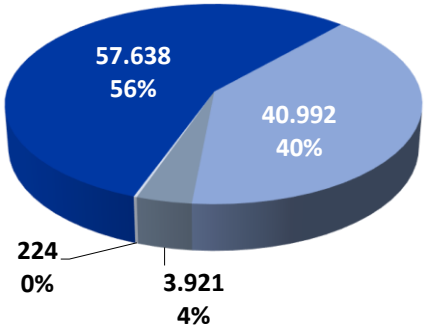

CILINDRADA

AGOSTO 2020

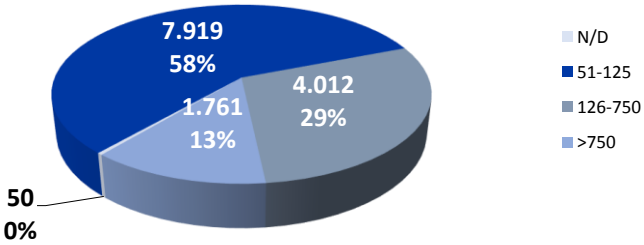

Ac. anual 2020

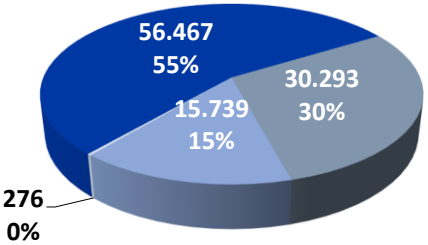

Fuente: MSI, proveedor oficial de información del mercado español para ANESDOR

anesdor
ASOCIACIÓN NACIONAL DE EMPRESAS DEL SECTOR DE DOS RUEDAS

MATRICULACIONES VEHÍCULOS NUEVOS
MOTOCICLETAS

DETALLES POR SEGMENTO

TIPO DE COMBUSTIBLE

	AGOSTO 2020			ACUMULADO ANUAL		
	Uds. 2020	I.P.M.	Variación	Uds. 2020	I.P.M.	Variación
Eléctrico	275	2,0%	243,8%	5.500	5,4%	45,4%
Gasolina	13.448	97,9%	16,2%	97.183	94,6%	-16,8%
Sin identificar	19	0,1%		92	0,1%	

TOP 10 MARCAS

	AGOSTO			ACUMULADO ANUAL			
Marca	Uds. 2020	I.P.M.	Variación	Uds. 2020	Ranking	I.P.M.	Variación
1. HONDA	2.557	18,6%	-2,6%	18.842	1	18,3%	-25,8%
2. YAMAHA	1.994	14,5%	2,3%	15.420	2	15,0%	-12,4%
3. KYMCO	1.976	14,4%	45,5%	11.482	3	11,2%	-8,3%
4. PIAGGIO	1.029	7,5%	21,2%	6.860	4	6,7%	-17,3%
5. BMW	838	6,1%	29,9%	6.596	5	6,4%	-23,0%
6. SYM	749	5,5%	24,2%	4.726	7	4,6%	-20,5%
7. KAWASAKI	551	4,0%	7,6%	5.799	6	5,6%	-4,4%
8. KTM	411	3,0%	4,8%	3.687	9	3,6%	-9,8%
9. SUZUKI	336	2,4%	-8,4%	2.406	10	2,3%	-46,0%
10. MACBOR	331	2,4%	87,0%	1.765	14	1,7%	33,6%
OTRAS MARCAS	2.970	21,6%		25.192		24,5%	

TOP 10 MODELOS

	AGOSTO			ACUMULADO ANUAL			
Marca	Uds. 2020	I.P.M.	Variación	Uds. 2020	Ranking	I.P.M.	Variación
1. HONDA PCX 125	677	4,9%	9,4%	3.659	2	3,6%	-23,7%
2. KYMCO AGILITY CITY 125	597	4,3%	8,5%	4.103	1	4,0%	-8,3%
3. KYMCO SUPER DINK 125	441	3,2%	119,4%	2.277	9	2,2%	8,3%
4. PIAGGIO LIBERTY IGET ABS	403	2,9%	21,8%	2.629	6	2,6%	-11,5%
5. SYM SYMPHONY 125	363	2,6%	26,0%	2.305	7	2,2%	-22,4%
6. YAMAHA X-MAX 125	348	2,5%	14,1%	2.204	10	2,1%	-22,5%
7. HONDA FORZA 125	287	2,1%	16,2%	1.693	11	1,6%	-27,7%
8. YAMAHA NMAX 125	284	2,1%	-20,9%	3.490	4	3,4%	5,0%
9. HONDA SH 125I	278	2,0%	-21,0%	2.855	5	2,8%	-25,9%
10. KYMCO PEOPLE 125 S	224	1,6%	69,7%	1.082	19	1,1%	-13,6%
OTROS MODELOS	9.840	71,6%		76.478		74,4%	

Fuente: MSI, proveedor oficial de información del mercado español para ANESDOR

MATRICULACIONES VEHÍCULOS NUEVOS
CICLOMOTORES

AGOSTO 2020	
Uds. 2020	Variación
3.060	134,8%

ACUMULADO ANUAL	
Uds. 2020	Variación
13.875	12,2%

VENTA POR CANALES

AGOSTO

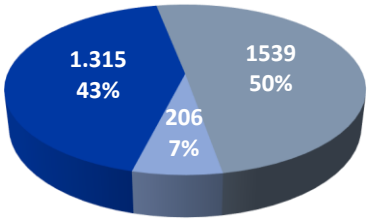

Empresas
Particulares
RAB

ACUMULADO ANUAL

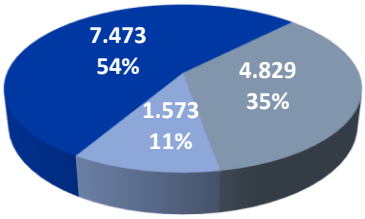

DETALLES POR SEGMENTO

TIPO DE SEGMENTO

AGOSTO

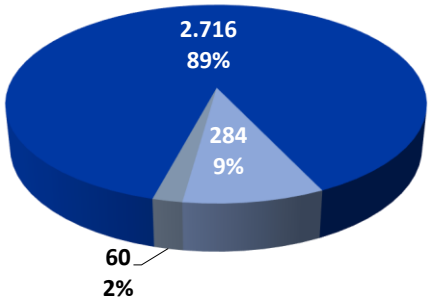

Scooter
Cambio
N/D

ACUMULADO ANUAL

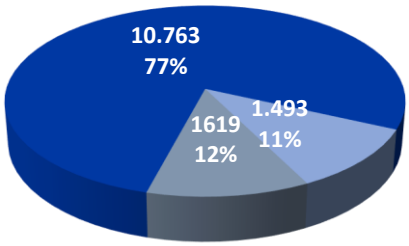

Fuente: MSI, proveedor oficial de información del mercado español para ANESDOR

anesdor
ASOCIACIÓN NACIONAL DE EMPRESAS DEL SECTOR DE DOS RUEDAS

MATRICULACIONES VEHÍCULOS NUEVOS
CICLOMOTORES

DETALLES POR SEGMENTO

TIPO DE COMBUSTIBLE

	AGOSTO 2020			ACUMULADO ANUAL		
	Uds. 2020	I.P.M.	Variación	Uds. 2020	I.P.M.	Variación
Eléctrico	1.759	57,5%	758,0%	6.026	43,4%	76,8%
Gasolina	1.301	42,5%	18,5%	7.849	56,6%	-12,3%

TOP 10 MARCAS

	AGOSTO			ACUMULADO ANUAL			
Marca	Uds. 2020	I.P.M.	Variación	Uds. 2020	Ranking	I.P.M.	Variación
1. IMF	1.337	43,7%		2.611	1	18,8%	
2. PIAGGIO	316	10,3%	13,3%	1.858	2	13,4%	-39,7%
3. PEUGEOT	194	6,3%	-27,9%	1.425	3	10,3%	-24,6%
4. EMCO	180	5,9%		993	5	7,2%	298,8%
5. KYMCO	175	5,7%	17400,0%	913	6	6,6%	18160,0%
6. SYM	138	4,5%	-3,5%	999	4	7,2%	-11,3%
7. APRILIA	113	3,7%	25,6%	562	8	4,1%	-17,0%
8. DERBI	107	3,5%	55,1%	435	10	3,1%	0,2%
9. RIEJU	92	3,0%	31,4%	603	7	4,3%	-4,0%
10. SUNRA	56	1,8%	180,0%	241	14	1,7%	42,6%
OTRAS MARCAS	352	11,5%		3.235		23,3%	

TOP 10 MODELOS

	AGOSTO			ACUMULADO ANUAL			
Marca	Uds. 2020	I.P.M.	Variación	Uds. 2020	Ranking	I.P.M.	Variación
1. IMF EPTIO	1.337	43,7%		2.611	1	18,8%	
2. EMCO NOVI	180	5,9%		993	2	7,2%	298,8%
3. KYMCO AGILITY CITY 50	148	4,8%	14700,0%	796	3	5,7%	39700,0%
4. PEUGEOT TWEET 50	102	3,3%	7,4%	776	4	5,6%	-16,6%
5. PIAGGIO VESPA PRIMAVERA 4T	93	3,0%	106,7%	370	12	2,7%	-23,6%
6. DERBI SENDA X-RACE/X-TREME SM	87	2,8%	89,1%	315	16	2,3%	13,3%
7. PIAGGIO LIBERTY 50 IGET	80	2,6%	66,7%	453	7	3,3%	-18,7%
8. RIEJU MRT 50	79	2,6%	61,2%	486	5	3,5%	6,6%
9. PEUGEOT KISBEE 50 2T	71	2,3%	-42,7%	450	8	3,2%	-27,9%
10. PIAGGIO TYPHOON 50	61	2,0%	3,4%	319	14	2,3%	-42,2%
OTROS MODELOS	822	26,9%		6.306		45,4%	

Fuente: MSI, proveedor oficial de información del mercado español para ANESDOR

MATRICULACIONES VEHÍCULOS NUEVOS
OTROS VEHÍCULOS LIGEROS

AGOSTO 2020			ACUMULADO ANUAL	
Uds. 2020	Variación		Uds. 2020	Variación
215	18,8%	Triciclos	1.563	-4,4%
158	-3,7%	Cuatriciclos ligeros	1.212	-31,7%
241	40,9%	Cuatriciclos pesados	1.542	6,9%

TIPO DE USO

AGOSTO

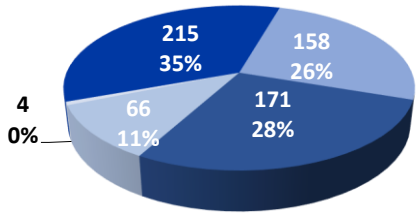

ACUMULADO ANUAL

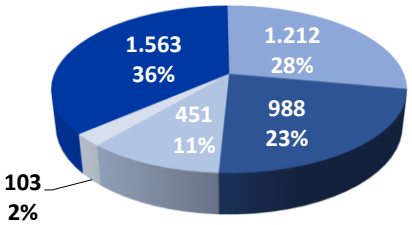

TRICICLOS

VENTA POR CANALES

AGOSTO 2020			ACUMULADO ANUAL	
Uds. 2020	Variación		Uds. 2020	Variación
41	20,6%	Empresa	298	-12,6%
172	20,3%	Particulares	1.244	-1,3%
2	-50,0%	RAB	21	-36,4%

TIPO DE COMBUSTIBLE

AGOSTO 2020			ACUMULADO ANUAL	
Uds. 2020	Variación		Uds. 2020	Variación
215	19,4%	Gasolina	1.563	-3,0%
0	-100,0%	Eléctrico	0	-100,0%

TOP 3 MARCAS

	AGOSTO			ACUMULADO ANUAL			
Marca	Uds. 2020	I.P.M.	Variación	Uds. 2020	Ranking	I.P.M.	Variación
1. PIAGGIO	129	60,0%	11,2%	822	1	52,6%	-17,9%
2. QUADRO	27	12,6%	17,4%	222	3	14,2%	19,4%
3. YAMAHA	24	11,2%		226	2	14,5%	
OTRAS MARCAS	35	16,3%		293		18,7%	

TOP 3 MODELOS

	AGOSTO			ACUMULADO ANUAL			
Marca y Modelo	Uds. 2020	I.P.M.	Variación	Uds. 2020	Ranking	I.P.M.	Variación
1. PIAGGIO MP3 500 LT	79	36,7%	23,4%	452	1	28,9%	-11,4%
2. PIAGGIO MP3 300 LT	26	12,1%	-10,3%	222	3	14,2%	72,1%
3. YAMAHA TRICITY 300	24	11,2%		226	2	14,5%	
OTROS MODELOS	86	40,0%		663		42,4%	

Fuente: MSI, proveedor oficial de información del mercado español para ANESDOR

anesdor
ASOCIACIÓN NACIONAL DE EMPRESAS DEL SECTOR DE DOS RUEDAS

MATRICULACIONES VEHÍCULOS NUEVOS
OTROS VEHÍCULOS LIGEROS

CUATRICICLOS LIGEROS

VENTA POR CANALES

AGOSTO 2020			ACUMULADO ANUAL	
Uds. 2020	Variación		Uds. 2020	Variación
30	25,0%	Empresa	204	-25,3%
128	-8,6%	Particulares	1.006	-32,9%
0		RAB	2	0,0%

TIPO DE COMBUSTIBLE

AGOSTO 2020			ACUMULADO ANUAL	
Uds. 2020	Variación		Uds. 2020	Variación
17	-29,2%	Gasolina	138	-38,9%
120	-7,7%	Diésel	977	-31,2%
21	110,0%	Eléctrico	97	-24,2%

TOP 3 MARCAS

	AGOSTO			ACUMULADO ANUAL			
Marca	Uds. 2020	I.P.M.	Variación	Uds. 2020	Ranking	I.P.M.	Variación
1. AIXAM	63	39,9%	-16,0%	528	1	43,6%	-36,1%
2. LIGIER	40	25,3%	25,0%	284	3	23,4%	-24,3%
3. MICROCAR	33	20,9%	-26,7%	289	2	23,8%	-34,6%
OTRAS MARCAS	22	13,9%		111		9,2%	

TOP 3 MODELOS

	AGOSTO			ACUMULADO ANUAL			
Marca y Modelo	Uds. 2020	I.P.M.	Variación	Uds. 2020	Ranking	I.P.M.	Variación
1. LIGIER JS50 DCI	39	24,7%	21,9%	282	1	23,3%	-24,8%
2. AIXAM CROSSLINE	27	17,1%	-27,0%	202	2	16,7%	-44,0%
3. AIXAM CITY	23	14,6%	27,8%	176	3	14,5%	-13,3%
OTROS MODELOS	69	43,7%		552		45,5%	

anesdor
ASOCIACIÓN NACIONAL DE EMPRESAS DEL SECTOR DE DOS RUEDAS

MATRICULACIONES VEHÍCULOS NUEVOS
OTROS VEHÍCULOS LIGEROS

CUATRICICLOS PESADOS

VENTA POR CANALES

AGOSTO 2020			ACUMULADO ANUAL	
Uds. 2020	Variación		Uds. 2020	Variación
92	61,4%	Empresa	519	7,7%
145	35,5%	Particulares	1.002	9,9%
4	-42,9%	RAB	21	-57,1%

TIPO DE COMBUSTIBLE

AGOSTO 2020			ACUMULADO ANUAL	
Uds. 2020	Variación		Uds. 2020	Variación
8	0,0%	Diésel	45	-35,7%
229	59,0%	Gasolina	1.388	12,7%
4	-78,9%	Eléctrico	95	-24,6%
0		N/D	14	

TOP 3 MARCAS

	AGOSTO			ACUMULADO ANUAL			
Marca	Uds. 2020	I.P.M.	Variación	Uds. 2020	Ranking	I.P.M.	Variación
1. CF MOTO	86	35,7%	38,7%	432	1	28,0%	-4,8%
2. LINHAI	50	20,7%	127,3%	249	3	16,1%	60,6%
3. YAMAHA	32	13,3%	88,2%	154	5	10,0%	8,5%
OTRAS MARCAS	73	30,3%		707		45,8%	

TOP 3 MODELOS

	AGOSTO			ACUMULADO ANUAL			
Marca y Modelo	Uds. 2020	I.P.M.	Variación	Uds. 2020	Ranking	I.P.M.	Variación
1. CF MOTO CF500-2	43	17,8%	87,0%	183	1	11,9%	-7,6%
2. LINHAI M 150	32	13,3%		66	7	4,3%	
3. CF MOTO CF625-6	15	6,2%	7,1%	97	3	6,3%	83,0%
3. YAMAHA KODIAK 450 FWA	15	6,2%	7,1%	67	6	4,3%	-23,0%
OTROS MODELOS	136	56,4%		1.129		73,2%	